



**Vert
lePetit**

Mairie de Vert-le-Petit

Téléphone : 01 64 93 24 02

Courriel : mairie@vertlepetit.fr

Site internet : vertlepetit.fr

facebook.com/vertlepetit

panneau Pocket :

<http://bit.ly/4qb91q9>

**CADRE
DE VIE**

COMMUNICATION

INFORMATION CIRCULATION

Décembre 2025

Données de comptage des véhicules et vitesses enregistrées

Axes concernés :

Rue du Bouchet
Rue Guignolle
Ruelle Pichot
Avenue Gaulle
Rue de la Liberté
Cimetière
Rue Marcel Charon
Rue Amand Louis
Rue de la Ferme
Rue du général Leclerc



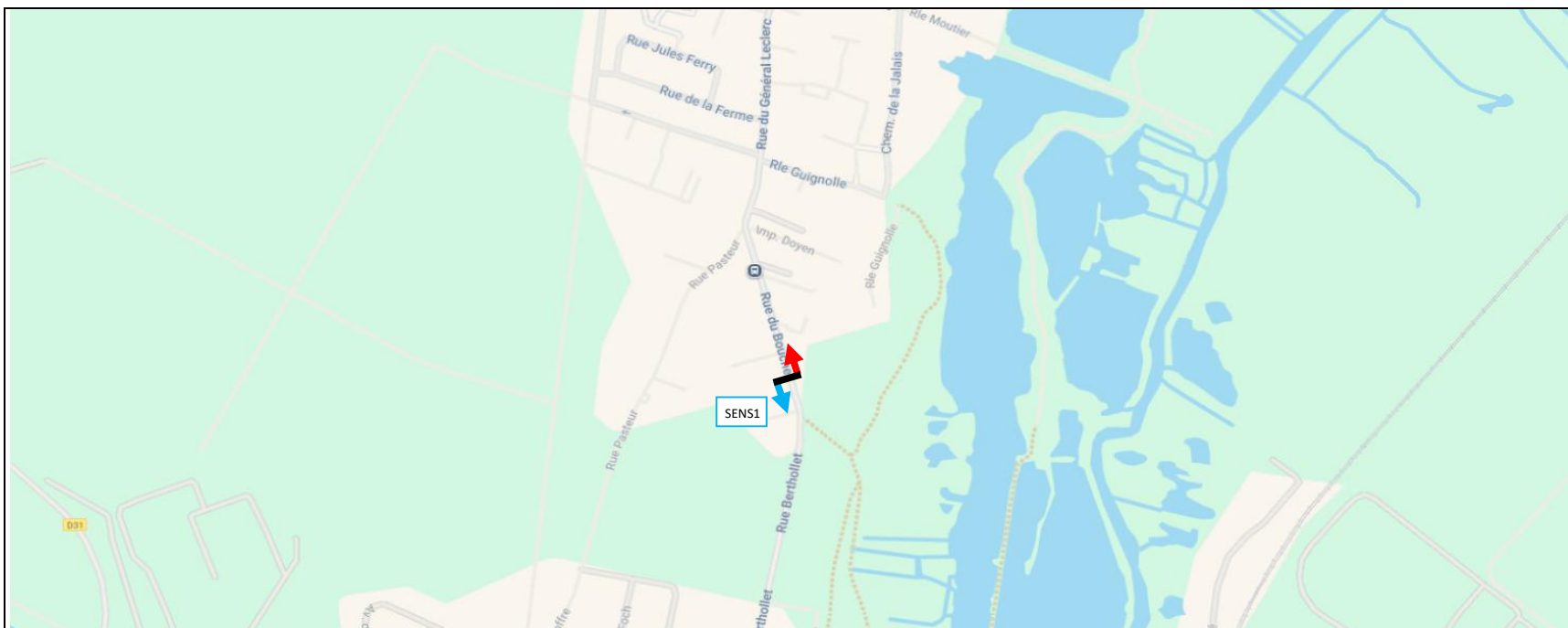
SYNTHESES DES DONNEES

Sect: 0000 / Ind: 01 / Count: 0101

du 03/11/2025 00:00 au 10/11/2025 00:00

Mode 4 / Seq = 60mn

CA01 - Vert le Petit - Rue du Bouchet



VITESSE MAXIMALE AUTORISEE : 30 km/h

Durée d'une page (h): 24

| | | Débits | | | Vitesses (km/h) | | | | | | | Périodes | | |
|-------------------|-----------------------|--------|------|-------|-----------------|------|------|------|------------|-------------|-----|----------|---|---|
| | | % | TMJ | TMH | Moyenne | V15 | V50 | V85 | Ecart Type | Infractions | % | 1 | 2 | 3 |
| Sens 1 | TV (Tout véhicules) | 100% | 1375 | 57,3 | 39,6 | 31,8 | 39,2 | 47,8 | 8,3 | 1284 | 93% | 0 | 0 | 0 |
| | VL (Véhicules légers) | 97% | 1332 | 55,5 | 39,7 | 31,8 | 39,3 | 47,9 | 8,2 | 1247 | 94% | 0 | 0 | 0 |
| | PL (Poids lourds) | 3% | 43 | 1,8 | 36,2 | 30,1 | 36,0 | 44,5 | 8,2 | 37 | 86% | 0 | 0 | 0 |
| Sens 2 | TV (Tout véhicules) | 100% | 1593 | 66,4 | 33,8 | 25,8 | 34,2 | 40,0 | 6,1 | 1207 | 76% | 0 | 0 | 0 |
| | VL (Véhicules légers) | 97% | 1551 | 64,6 | 34,0 | 26,1 | 34,3 | 40,1 | 6,1 | 1190 | 77% | 0 | 0 | 0 |
| | PL (Poids lourds) | 3% | 42 | 1,7 | 28,4 | 21,9 | 28,3 | 36,4 | 8,0 | 17 | 40% | 0 | 0 | 0 |
| Sens 3 (S1+S2) | TV (Tout véhicules) | 100% | 2967 | 123,6 | 36,5 | 29,3 | 36,2 | 45,5 | 9,0 | 2491 | 84% | 0 | 0 | 0 |
| | VL (Véhicules légers) | 97% | 2883 | 120,1 | 36,6 | 29,7 | 36,3 | 45,6 | 9,0 | 2437 | 85% | 0 | 0 | 0 |
| | PL (Poids lourds) | 3% | 84 | 3,5 | 32,4 | 23,6 | 32,7 | 39,7 | 7,3 | 53 | 63% | 0 | 0 | 0 |

Période 1 :
Période 2 :
Période 3 :à
à
à

Sens3 = Sens1 et Sens2 confondus

TMH = Taux moyen horaire

TMJ = Taux moyen journalier

V85 = vitesse en dessous de laquelle roule 85% des véhicules

PCR

SYNTHESES DES DONNEES

Sect: 0000 / Ind: 02 / Count: 0740

du 03/11/2025 00:00 au 10/11/2025 00:00

Mode 4 / Seq = 60mn

CA02 - Vert le Petit - Ruelle Guignolle

VITESSE MAXIMALE AUTORISEE : 30 km/h

Durée d'une page (h): 24

| | | Débits | | | Vitesses (km/h) | | | | | | | Périodes | | |
|-------------------|-----------------------|--------|-----|-----|-----------------|-----|------|------|------------|-------------|----|----------|---|---|
| | | % | TMJ | TMH | Moyenne | V15 | V50 | V85 | Ecart Type | Infractions | % | 1 | 2 | 3 |
| Sens 1 | TV (Tout véhicules) | 100% | 38 | 1,6 | 20,6 | 8,7 | 22,7 | 28,7 | 8,0 | 3 | 7% | 0 | 0 | 0 |
| | VL (Véhicules légers) | 99% | 37 | 1,6 | 20,7 | 8,8 | 22,7 | 28,7 | 8,0 | 3 | 7% | 0 | 0 | 0 |
| | PL (Poids lourds) | 1% | 0 | 0,0 | 15,0 | 4,5 | 15,0 | 25,5 | 10,5 | 0 | 0% | 0 | 0 | 0 |
| Sens 2 | TV (Tout véhicules) | 100% | 108 | 4,5 | 18,8 | 6,4 | 20,7 | 28,2 | 9,4 | 7 | 7% | 0 | 0 | 0 |
| | VL (Véhicules légers) | 99% | 107 | 4,5 | 18,9 | 6,5 | 20,8 | 28,2 | 9,4 | 7 | 7% | 0 | 0 | 0 |
| | PL (Poids lourds) | 1% | 1 | 0,0 | 10,0 | 3,0 | 10,0 | 17,0 | 7,0 | 0 | 0% | 0 | 0 | 0 |
| Sens 3 (S1+S2) | TV (Tout véhicules) | 100% | 146 | 6,1 | 19,3 | 6,9 | 21,3 | 28,3 | 9,1 | 10 | 7% | 0 | 0 | 0 |
| | VL (Véhicules légers) | 99% | 145 | 6,0 | 19,3 | 7,0 | 21,4 | 28,4 | 9,0 | 10 | 7% | 0 | 0 | 0 |
| | PL (Poids lourds) | 1% | 2 | 0,1 | 11,4 | 3,3 | 11,0 | 18,7 | 7,3 | 0 | 0% | 0 | 0 | 0 |

Periode 1 : à

Periode 2 : à

Periode 3 : à

Sens3 = Sens1 et Sens2 confondus

TMH = Taux moyen horaire

TMJ = Taux moyen journalier

V85 = vitesse en dessous de laquelle roule 85% des véhicules



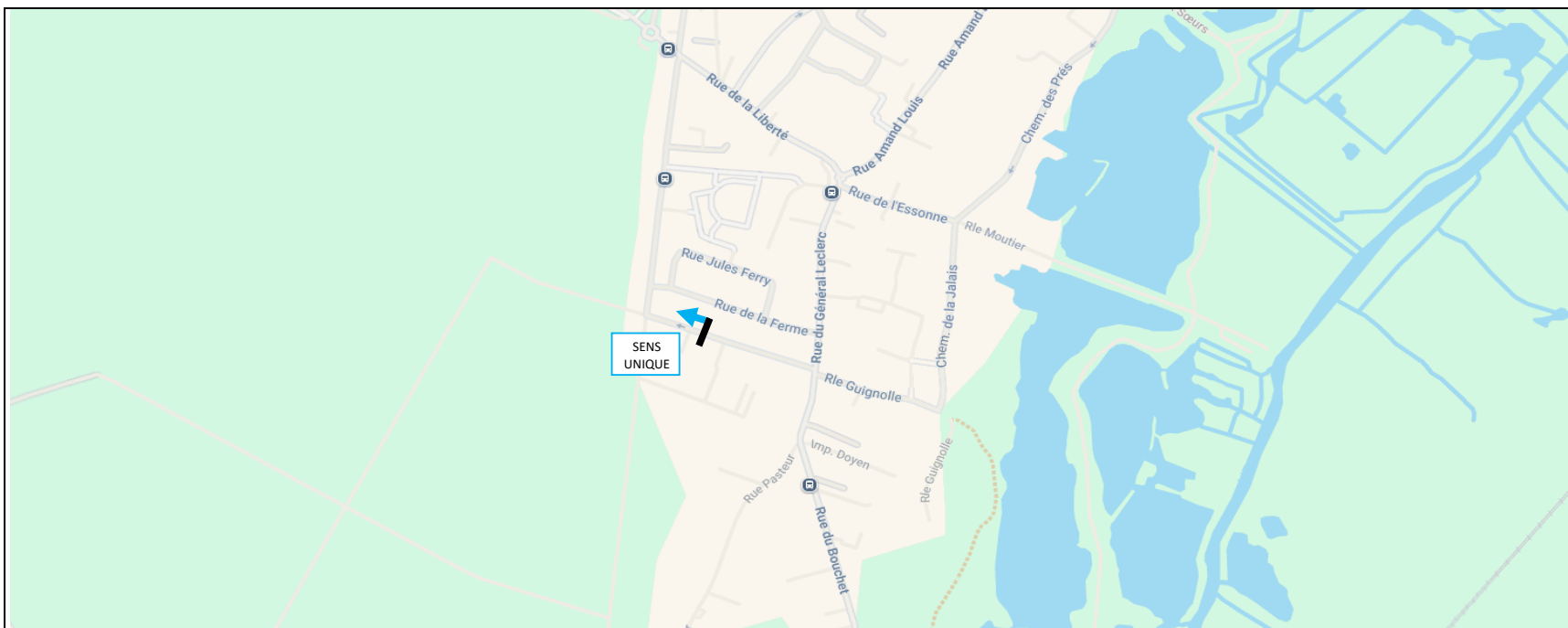
SYNTHESES DES DONNEES

Sect: 0000 / Ind: 03 / Count: 0104

du 03/11/2025 00:00 au 10/11/2025 00:00

Mode 4 / Seq = 60mn

CA03 - Vert le Petit - Ruelle Pichot



VITESSE MAXIMALE AUTORISEE : 30 km/h

Durée d'une page (h): 24

| | | Débits | | | Vitesses (km/h) | | | | | | | Périodes | | |
|--------|-----------------------|--------|------|------|-----------------|------|------|------|------------|-------------|-----|----------|---|---|
| | | % | TMJ | TMH | Moyenne | V15 | V50 | V85 | Ecart Type | Infractions | % | 1 | 2 | 3 |
| Sens 1 | TV (Tout véhicules) | 100% | 1800 | 75,0 | 28,0 | 21,7 | 27,5 | 36,2 | 8,1 | 634 | 35% | 0 | 0 | 0 |
| | VL (Véhicules légers) | 98% | 1755 | 73,1 | 28,1 | 21,7 | 27,6 | 36,3 | 8,1 | 630 | 36% | 0 | 0 | 0 |
| | PL (Poids lourds) | 2% | 44 | 1,8 | 24,0 | 20,3 | 24,8 | 29,3 | 5,3 | 4 | 10% | 0 | 0 | 0 |

| | | | | | | | | | | | | | | |
|-------------|---|--|--|--|--|--|--|--|--|--|--|--|--|--|
| Periode 1 : | à | Sens3 = Sens1 et Sens2 confondus | | | | | | | | | | | | |
| Periode 2 : | à | TMH = Taux moyen horaire | | | | | | | | | | | | |
| Periode 3 : | à | TMJ = Taux moyen journalier V85 = vitesse en dessous de laquelle roule 85% des véhicules | | | | | | | | | | | | |



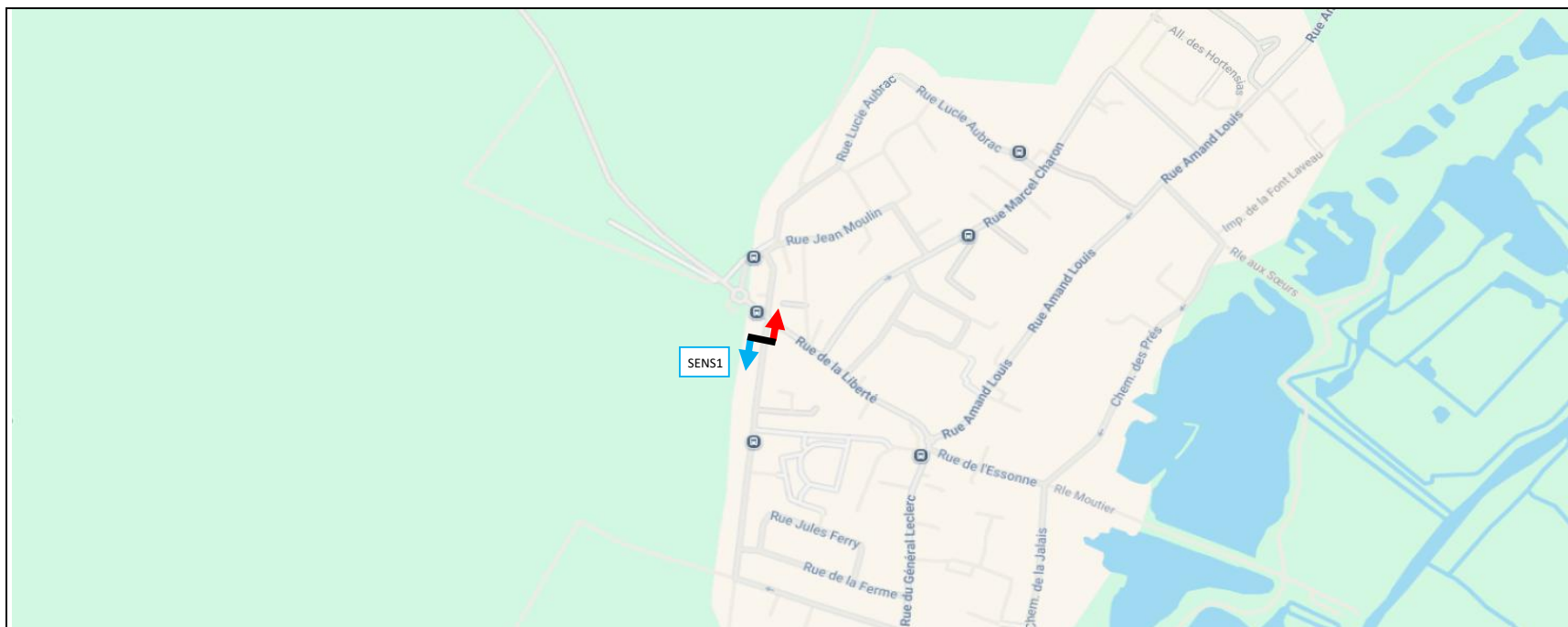
SYNTHESES DES DONNEES

Sect: 0000 / Ind: 04 / Count: 0751

du 03/11/2025 00:00 au 10/11/2025 00:00

Mode 4 / Seq = 60mn

CA04 - Vert le Petit - Av du Général de Gaulle



VITESSE MAXIMALE AUTORISEE : 30 km/h

Durée d'une page (h): 24

| | | Débits | | | Vitesses (km/h) | | | | | | | Périodes | | |
|-------------------|-----------------------|--------|------|-------|-----------------|------|------|------|------------|-------------|-----|----------|---|---|
| | | % | TMJ | TMH | Moyenne | V15 | V50 | V85 | Ecart Type | Infractions | % | 1 | 2 | 3 |
| Sens 1 | TV (Tout véhicules) | 100% | 612 | 25,5 | 31,6 | 23,4 | 32,2 | 38,6 | 7,0 | 380 | 62% | 0 | 0 | 0 |
| | VL (Véhicules légers) | 99% | 602 | 25,1 | 31,6 | 23,5 | 32,3 | 38,6 | 7,0 | 377 | 63% | 0 | 0 | 0 |
| | PL (Poids lourds) | 1% | 9 | 0,4 | 27,4 | 20,7 | 26,8 | 36,5 | 9,1 | 3 | 31% | 0 | 0 | 0 |
| Sens 2 | TV (Tout véhicules) | 100% | 2111 | 88,0 | 27,2 | 21,4 | 26,9 | 35,2 | 7,9 | 631 | 30% | 0 | 0 | 0 |
| | VL (Véhicules légers) | 98% | 2058 | 85,8 | 27,3 | 21,4 | 26,9 | 35,2 | 8,0 | 625 | 30% | 0 | 0 | 0 |
| | PL (Poids lourds) | 2% | 53 | 2,2 | 25,0 | 20,9 | 25,3 | 29,6 | 4,6 | 6 | 12% | 0 | 0 | 0 |
| Sens 3 (S1+S2) | TV (Tout véhicules) | 100% | 2723 | 113,4 | 28,2 | 21,7 | 27,8 | 36,4 | 8,2 | 1011 | 37% | 0 | 0 | 0 |
| | VL (Véhicules légers) | 98% | 2661 | 110,9 | 28,3 | 21,7 | 27,8 | 36,4 | 8,2 | 1002 | 38% | 0 | 0 | 0 |
| | PL (Poids lourds) | 2% | 62 | 2,6 | 25,4 | 20,9 | 25,4 | 30,0 | 4,6 | 9 | 15% | 0 | 0 | 0 |

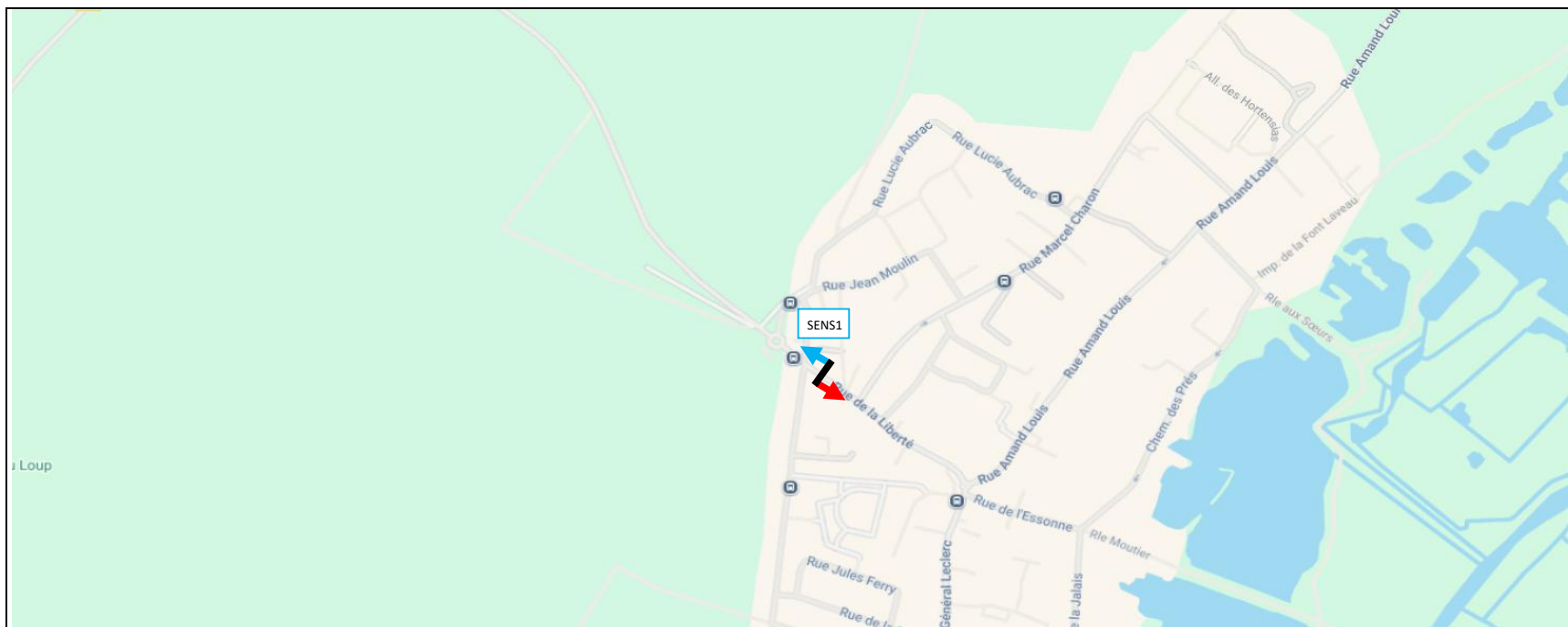
Période 1 :
Période 2 :
Période 3 :à
à
à

Sens3 = Sens1 et Sens2 confondus

TMH = Taux moyen horaire

TMJ = Taux moyen journalier

V85 = vitesse en dessous de laquelle roule 85% des véhicules



VITESSE MAXIMALE AUTORISEE : 30 km/h

Durée d'une page (h): 24

| | | Débits | | | Vitesse (km/h) | | | | | | | Périodes | | |
|-------------------|-----------------------|--------|------|-------|----------------|------|------|------|------------|-------------|----|----------|---|---|
| | | % | TMJ | TMH | Moyenne | V15 | V50 | V85 | Ecart Type | Infractions | % | 1 | 2 | 3 |
| Sens 1 | TV (Tout véhicules) | 100% | 614 | 25,6 | 23,1 | 16,0 | 24,3 | 29,1 | 6,0 | 51 | 8% | 0 | 0 | 0 |
| | VL (Véhicules légers) | 98% | 604 | 25,2 | 23,1 | 16,3 | 24,3 | 29,1 | 6,0 | 51 | 8% | 0 | 0 | 0 |
| | PL (Poids lourds) | 2% | 9 | 0,4 | 18,9 | 6,8 | 21,1 | 27,7 | 8,9 | 0 | 3% | 0 | 0 | 0 |
| Sens 2 | TV (Tout véhicules) | 100% | 1853 | 77,2 | 21,4 | 11,3 | 23,3 | 28,3 | 7,0 | 61 | 3% | 0 | 0 | 0 |
| | VL (Véhicules légers) | 95% | 1759 | 73,3 | 21,4 | 11,5 | 23,4 | 28,4 | 6,9 | 60 | 3% | 0 | 0 | 0 |
| | PL (Poids lourds) | 5% | 94 | 3,9 | 20,2 | 9,2 | 22,6 | 27,9 | 7,7 | 1 | 1% | 0 | 0 | 0 |
| Sens 3 (S1+S2) | TV (Tout véhicules) | 100% | 2467 | 102,8 | 21,8 | 12,2 | 23,6 | 28,5 | 6,7 | 112 | 5% | 0 | 0 | 0 |
| | VL (Véhicules légers) | 96% | 2363 | 98,5 | 21,9 | 12,4 | 23,6 | 28,6 | 6,7 | 111 | 5% | 0 | 0 | 0 |
| | PL (Poids lourds) | 4% | 103 | 4,3 | 20,1 | 8,9 | 22,5 | 27,9 | 7,8 | 1 | 1% | 0 | 0 | 0 |

| | | | |
|-------------|---|----------------------------------|--|
| Periode 1 : | à | Sens3 = Sens1 et Sens2 confondus | |
| Periode 2 : | à | TMH = Taux moyen horaire | V85 = vitesse en dessous de laquelle roule 85% des véhicules |
| Periode 3 : | à | TMJ = Taux moyen journalier | |



Durée d'une page (h): 24

Sens 3

V85 = vitesse en dessous de laquelle roule 85% des véhicules



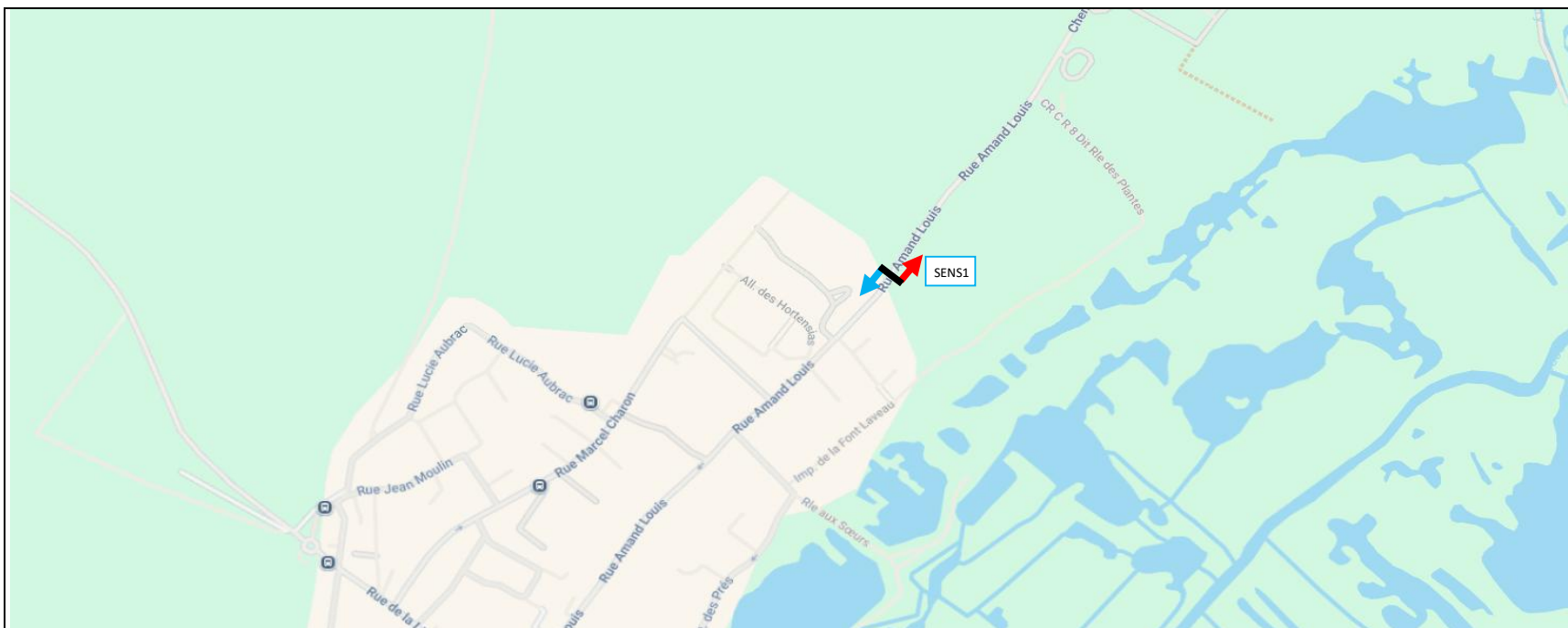
SYNTHESES DES DONNEES

Sect: 0000 / Ind: 09 / Count: 0721

du 03/11/2025 00:00 au 10/11/2025 00:00

Mode 4 / Seq = 60mn

CA09 - Vert le Petit - Rue Amand Louis



VITESSE MAXIMALE AUTORISEE : 30 km/h

Durée d'une page (h): 24

| | | Débits | | | Vitesses (km/h) | | | | | | | Périodes | | |
|-------------------|-----------------------|--------|-----|------|-----------------|------|------|------|------------|-------------|-----|----------|---|---|
| | | % | TMJ | TMH | Moyenne | V15 | V50 | V85 | Ecart Type | Infractions | % | 1 | 2 | 3 |
| Sens 1 | TV (Tout véhicules) | 100% | 32 | 1,3 | 23,0 | 14,2 | 24,2 | 29,3 | 6,3 | 3 | 10% | 0 | 0 | 0 |
| | VL (Véhicules légers) | 99% | 31 | 1,3 | 23,0 | 14,3 | 24,2 | 29,3 | 6,3 | 3 | 10% | 0 | 0 | 0 |
| | PL (Poids lourds) | 1% | 0 | 0,0 | 20,0 | 9,0 | 22,5 | 27,8 | 7,8 | 0 | 0% | 0 | 0 | 0 |
| Sens 2 | TV (Tout véhicules) | 100% | 616 | 25,7 | 28,1 | 21,4 | 27,7 | 36,7 | 8,6 | 229 | 37% | 0 | 0 | 0 |
| | VL (Véhicules légers) | 99% | 609 | 25,4 | 28,2 | 21,4 | 27,7 | 36,7 | 8,6 | 228 | 38% | 0 | 0 | 0 |
| | PL (Poids lourds) | 1% | 7 | 0,3 | 22,9 | 16,3 | 24,2 | 28,8 | 6,0 | 0 | 6% | 0 | 0 | 0 |
| Sens 3 (S1+S2) | TV (Tout véhicules) | 100% | 648 | 27,0 | 27,8 | 21,3 | 27,5 | 36,5 | 8,7 | 232 | 36% | 0 | 0 | 0 |
| | VL (Véhicules légers) | 99% | 640 | 26,7 | 27,9 | 21,3 | 27,5 | 36,6 | 8,7 | 232 | 36% | 0 | 0 | 0 |
| | PL (Poids lourds) | 1% | 7 | 0,3 | 22,7 | 15,6 | 24,1 | 28,8 | 6,1 | 0 | 6% | 0 | 0 | 0 |

Période 1 : à
Période 2 : à
Période 3 : à

Sens3 = Sens1 et Sens2 confondus

TMH = Taux moyen horaire

TMJ = Taux moyen journalier

V85 = vitesse en dessous de laquelle roule 85% des véhicules



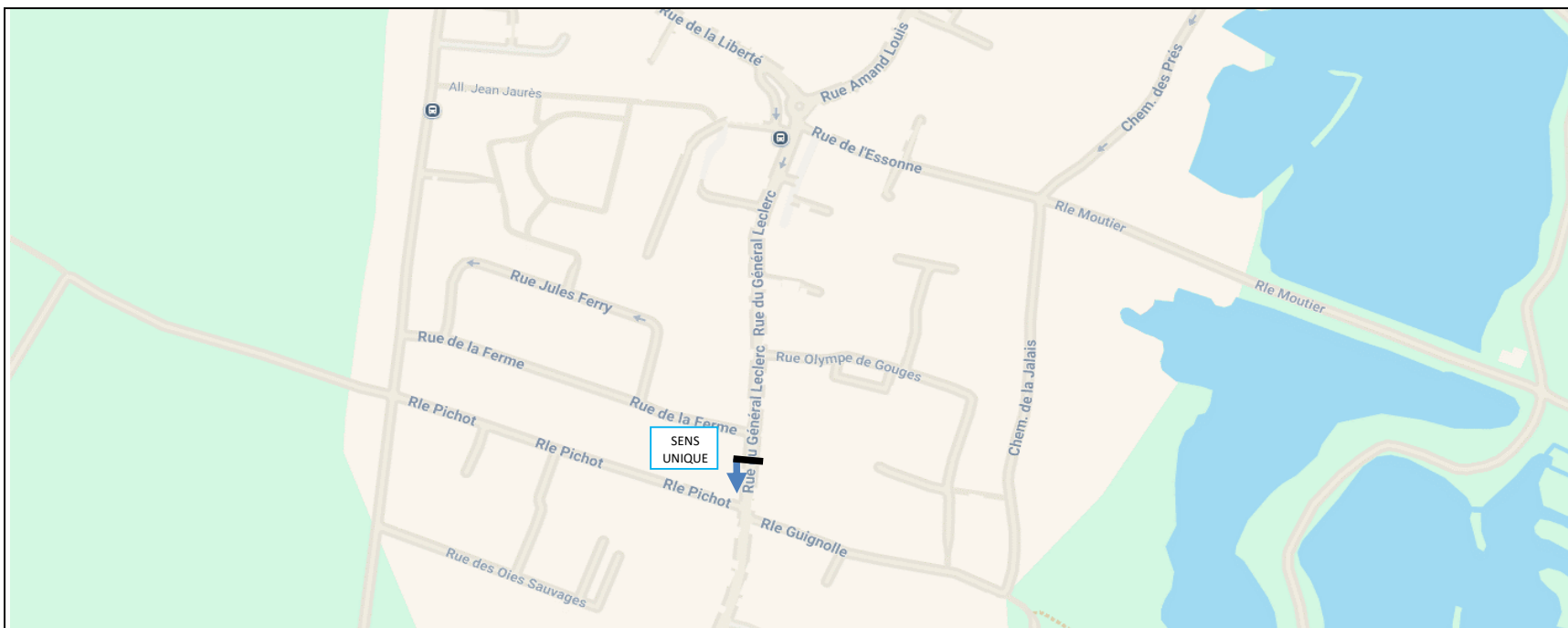
SYNTHESES DES DONNEES

Sect: 0000 / Ind: 12 / Count: 0721

du 03/12/2025 00:00 au 10/12/2025 00:00

Mode 4 / Seq = 60mn

CA12 - Vert le Petit - Rue du général Leclerc



VITESSE MAXIMALE AUTORISEE : 30 km/h

Durée d'une page (h): 24

| | | Débits | | | Vitesses (km/h) | | | | | | | Périodes | | |
|--------|-----------------------|--------|------|------|-----------------|------|------|------|------------|-------------|----|----------|---|---|
| | | % | TMJ | TMH | Moyenne | V15 | V50 | V85 | Ecart Type | Infractions | % | 1 | 2 | 3 |
| Sens 1 | TV (Tout véhicules) | 100% | 1647 | 68,6 | 21,4 | 11,3 | 23,3 | 28,4 | 7,0 | 58 | 4% | 0 | 0 | 0 |
| | VL (Véhicules légers) | 98% | 1606 | 66,9 | 21,4 | 11,3 | 23,4 | 28,4 | 7,0 | 58 | 4% | 0 | 0 | 0 |
| | PL (Poids lourds) | 2% | 41 | 1,7 | 20,4 | 9,9 | 22,8 | 27,8 | 7,4 | 0 | 0% | 0 | 0 | 0 |

| | | | | | | | | | | | | | | |
|-------------|---|--|--|--|--|--|--|--|--|--|--|--|--|--|
| Periode 1 : | à | Sens3 = Sens1 et Sens2 confondus | | | | | | | | | | | | |
| Periode 2 : | à | TMH = Taux moyen horaire | | | | | | | | | | | | |
| Periode 3 : | à | TMJ = Taux moyen journalier V85 = vitesse en dessous de laquelle roule 85% des véhicules | | | | | | | | | | | | |